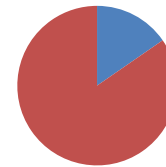
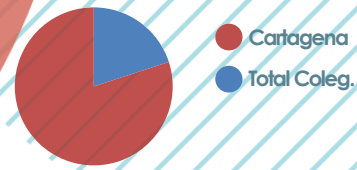


Estadísticas por zonas

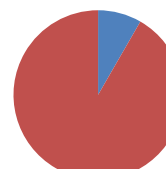
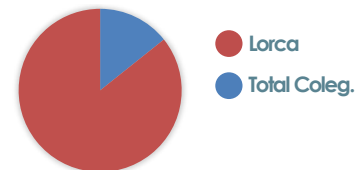
ESTADÍSTICAS ZONA DE CARTAGENA

	CARTAGENA	TOTAL	REPRE %
ALTAS GRAD.SOC.EJERCIENTES CARTAGENA 2019	1	12	8,33%
ALTAS GRAD.SOC.NO.EJECT.CARTAGENA 2019	4	30	13,33%
ALTAS TOTALES CARTAGENA/REGION 2019	5	42	11,90%
	CARTAGENA	TOTAL	REPRE %
BAJAS GRAD.SOC.EJERCIENTES CARTAGENA 2019	2	11	18,18%
BAJAS GRAD.SOC.NO.EJECT.CARTAGENA 2019	4	27	14,81%
BAJAS TOTALES CARTAGENA/REGION 2019	6	38	15,79%
	CARTAGENA	TOTAL	REPRE %
GRAD.SOC.EJERCIENTES CARTAGENA 31/12/19	121	535	22,62%
GRAD.SOC.NO.EJECT.CARTAGENA 31/12/19	45	348	12,93%
TOTALES CARTAGENA/REGION 2019	166	883	18,80%



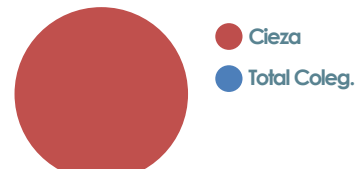
ESTADÍSTICAS ZONA DE LORCA

	LORCA	TOTAL	REPRE %
ALTAS GRAD.SOC.EJERCIENTES LORCA 2019	2	12	16,67%
ALTAS GRAD.SOC.NO.EJECT.LORCA 2019	2	30	6,67%
ALTAS TOTALES LORCA/REGION 2019	4	42	9,52%
	LORCA	TOTAL	REPRE %
BAJAS GRAD.SOC.EJERCIENTES LORCA 2019	1	11	9,09%
BAJAS GRAD.SOC.NO.EJECT.LORCA 2019	2	27	7,41%
BAJAS TOTALES LORCA/REGION 2019	3	38	7,89%
	LORCA	TOTAL	REPRE %
GRAD.SOC.EJERCIENTES LORCA 31/12/19	91	535	17,01%
GRAD.SOC.NO.EJECT.LORCA 31/12/19	47	348	13,51%
TOTALES LORCA/REGION 2019	138	883	15,63%



ESTADÍSTICAS ZONA DE CIEZA

	CIEZA	TOTAL	REPRE %
ALTAS GRAD.SOC.EJERCIENTES CIEZA 2019	0	12	0,00%
ALTAS GRAD.SOC.NO.EJECT.CIEZA 2019	1	30	3,33%
ALTAS TOTALES CIEZA/REGION 2019	1	42	2,38%
	CIEZA	TOTAL	REPRE %
BAJAS GRAD.SOC.EJERCIENTES CIEZA 2019	0	11	0,00%
BAJAS GRAD.SOC.NO.EJECT.CIEZA 2019	0	27	0,00%
BAJAS TOTALES CIEZA/REGION 2019	0	38	0,00%
	CIEZA	TOTAL	REPRE %
GRAD.SOC.EJERCIENTES CIEZA 31/12/19	22	535	4,11%
GRAD.SOC.NO.EJECT.CIEZA 31/12/19	15	348	4,31%
TOTALES CIEZA/REGION 2019	37	883	4,19%



ESTADÍSTICAS ZONA DE ALTIPLANO

	ALTIPLANO	TOTAL	REPRE %
ALTAS GRAD.SOC.EJERCIENTES ALTIPLANO 2019	0	12	0,00%
ALTAS GRAD.SOC.NO.EJECT.ALTIPLANO 2019	0	30	0,00%
ALTAS TOTALES ALTIPLANO/REGION 2019	0	42	0,00%
	ALTIPLANO	TOTAL	REPRE %
BAJAS GRAD.SOC.EJERCIENTES ALTIPLANO 2019	0	11	0,00%
BAJAS GRAD.SOC.NO.EJECT.ALTIPLANO 2019	0	27	0,00%
BAJAS TOTALES ALTIPLANO/REGION 2019	0	38	0,00%
	ALTIPLANO	TOTAL	REPRE %
GRAD.SOC.EJERCIENTES ALTIPLANO 31/12/19	16	535	2,99%
GRAD.SOC.NO.EJECT.ALTIPLANO 31/12/19	12	348	3,45%
TOTALES ALTIPLANO/REGION 2019	28	883	3,17%

