

BALANCE DE SITUACIÓN COMPARATIVO

PLAN SECTORIAL ENTIDADES SIN ÁNIMO DE LUCRO

ACTIVO	2023	2022
INMOVILIZADO (ACTIVO NO CORR)	206.165,21	211.393,41
APLICACIONES INFORMÁTICAS Y PROP INDUSTRIAL	12.083,62	10.135,00
SEDE COLEGIO .AVDA. JUAN CARLOS I	419.956,10	419.956,10
INSTALACIONES SEDE COLEGIAL	152.142,12	145.962,45
MOBILIARIO	86.226,27	82.524,81
EQUIPOS PARA PROCESOS DE INFORMACION	127.858,19	125.832,82
TRAJES TALARES PARA USO COLEGIO	19.494,54	19.494,54
OTRO.INMOVILIZADO MATERIAL Y ELEM TPTE	6.650,32	6.650,32
AMORT.ACUMULADA APLICACIONES INFORMATICAS	-5.122,77	-2.951,31
AMORT.ACUMULADA SEDE COLEGIAL	-254.844,95	-246.445,83
AMORT.ACUMULADA INSTALACIONES	-137.383,50	-134.739,82
AMORT.ACUMULADA MOBILIARIO	-78.675,11	-77.807,54
AMORT.ACUMULADA EQUIPOS INFORMATICA	-120.424,05	-116.586,40
DEPRECIACION RESTO INMIVILIZADOS	-21.795,57	-20.631,73
TOTAL	206.165,21	211.393,41
CIRCULANTE (ACTIVO CORRIENTE)	3.994,00	3.551,00
EXIST, MATERIAL COLEGIAL MURCIA (TOGAS)	3.994,00	3.551,00
REALIZABLE (ACTIVO CORRIENTE)	8.849,02	18.924,85
COLEGIADOS DEUDAS DE CUOTAS Y MATERIAL	8.335,02	17.801,85
COL APLAZAMIENTO CUOTAS INCORPORACION	514,00	1.123,00
DEUDORES VARIOS		
TOTAL	8.849,02	18.924,85
DISPONIBLE (ACTIVO CORRIENTE)	85.441,01	86.170,96
CAJA	582,11	307,81
BANCOS	84.858,90	85.863,15
TOTAL	85.441,01	86.170,96
TOTAL ACTIVO	304.449,24	320.040,22

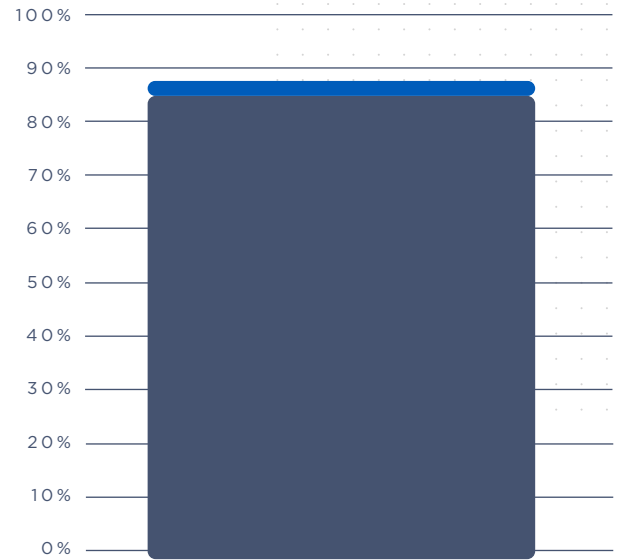

PASIVO	2023	2022
FONDO SOCIAL DEL COLEGIO	297.865,36	299.125,94
FONDO SOCIAL DEL COLEGIO	299.125,94	298.394,61
EXIGIBLE L.PLAZO. PASIVO NO CORRIENTE	0,00	0,00
EXIGIBLE A C/PLAZO. PASIVO CORRIENTE	6.583,88	20.914,28
PROVEDORES Y ACREEDORES.CONSEJO	238,76	7.062,67
ORGAN.SEGURIDAD.SOCIAL ACREEDORA	4.639,78	4.633,19
HDA.PUBLICA RETENCIONES PRACTICADAS	6.746,93	6.893,61
H.PACREED X IVA		1.376,35
OTRAS DEUDAS A CORTO PLAZO		948,46
AJUSTES X PERIODIFICACION: INGRESOS ANTICIPAD	-5.041,59	
TOTAL	6.583,88	20.914,28
EXCEDENTE DEL EJERCICIO	-1.260,58	731,33
TOTAL PASIVO	304.449,24	320.040,22

ANÁLISIS DEL BALANCE SITUACIÓN

31/12/2023

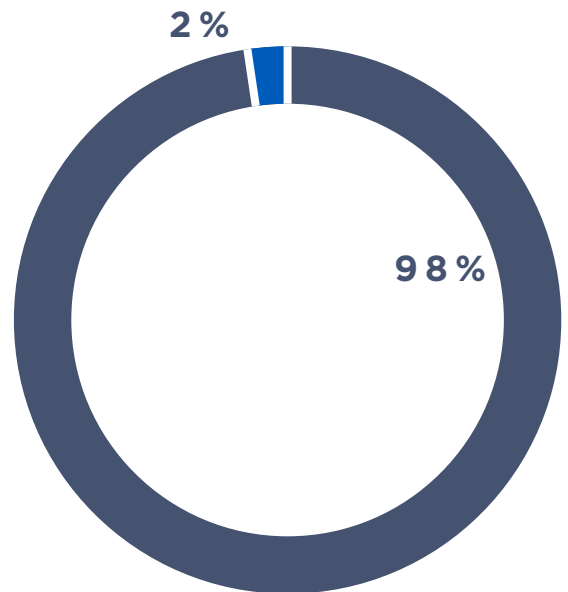
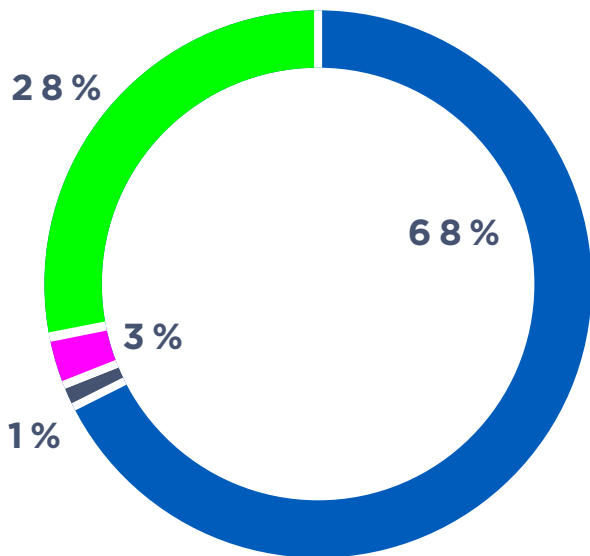
ACTIVO	2023	%
INMOVILIZADO NETO (ACTIV.NO.CORRIENTE)	206.165,21	67,72%
ACTIVO CIRCULANTE (ACTIVO CORRIENTE)	3.994,00	1,31%
ACTIVO REALIZABLE (ACTIVO CORRIENTE)	8.849,02	2,91%
TESORERIA: DISPONIBLE (ACTIVO CORRIENTE)	85.441,01	28,06%
TOTAL ACTIVO	304.449,24	100,00%

PASIVO	2023	%
NO EXIGIBLE (FONDOS PROPIOS + RDOS NEGATIV)	297.865,36	97,84%
EXIGIBLE A CORTO PLAZO (PASV.CORRIENTE)	6.583,88	2,16%
TOTAL PASIVO	304.449,24	100,00%



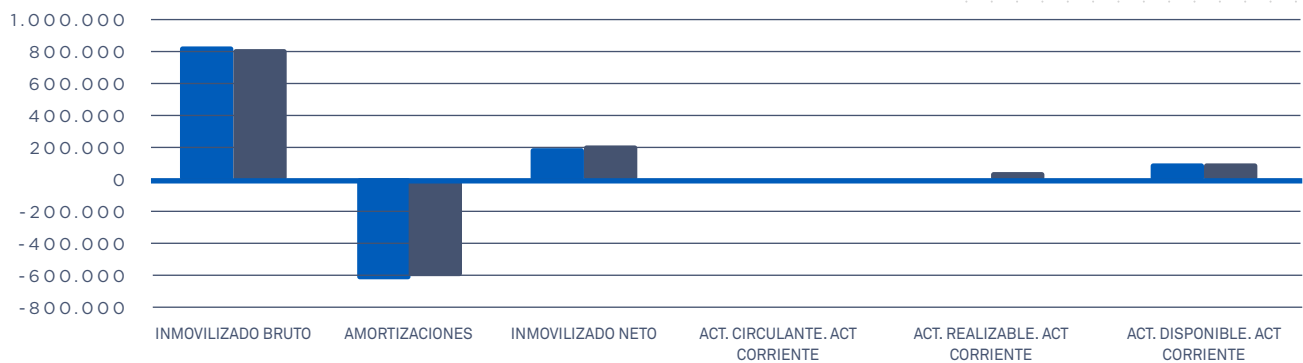
- TESORERÍA: DISPONIBLE (ACTIVO CORRIENTE)
- ACTIVO REALIZABLE (ACTIVO CORRIENTE)
- ACTIVO CIRCULANTE (ACTIVO CORRIENTE)
- INMOVILIZADO NETO (ACTIVO NO CORRIENTE)

- EXIGIBLE A CORTO PLAZO (PASIVO CORRIENTE)
- NO EXIGIBLE (FONDOS PROPIOS + RDOS POSITIV)



ESTADO DE CAMBIOS EN EL PATRIMONIO NETO

ACTIVO	2023	2022	DIF
INMOVILIZADO BRUTO (TANG.INTANG)	824.411,16	810.556,04	13.855,12
AMORTIZACIONES	-618.245,95	-599.162,63	-19.083,32
INMOVILIZADO NETO	206.165,21	211.393,41	-5.228,20
ACTIVO CIRCULANTE. ACT CORRIENTE	3.994,00	3.551,00	443,00
ACTIVO REALIZABLE. ACT CORRIENTE	8.849,02	18.924,85	-10.075,83
ACTIVO DISPONIBLE. ACT CORRIENTE	85.441,01	86.170,96	-729,95
TOTAL ACTIVO	304.449,24	320.040,22	-15.590,98



PASIVO	2023	2022	DIF
FONDO SOCIAL (FONDOS PROPIOS)	299.125,94	298.394,61	731,33
EXIGIBLE A CORTO PLAZO	11.625,47	20.914,28	-9.288,81
AJUSTES PERIODIFICACION	-5.041,59		-5.041,59
RESULTADO DEL EJERCICIO	-1.260,58	731,33	-1.991,91
TOTAL PASIVO	304.449,24	320.040,22	-15.590,98

